

Řada SWH 100 (nadzemní box)

NOVÉ



PROVEDENÍ:

- Ihned k montáži – jednoduchá montáž
- Sběrná nádoba z polypropylenu s 10 l využitelným obsahem
- Ve víku zabudovaný spínač s akustickou signalizací při překročení povolené hladiny
- Napětově nezávislý kontakt pro připojení externí signalizace nebo zařízení k odpojení pračky
- Jednoduchá montáž a péče díky posuvnému hrdlu Js 40 pro přítok z umyvadla
- Snadná údržba, neboť čerpadlo je připevněno na víku nádrže
- V nádrži nejsou žádné kabelové průchodky
- Oddělená síťová přípojka s vývodkou
- Předpřipravený přívod JS 50 pro sprchový kout (oboustranný, vzdálenost dna nádrže do středu tohoto přívodu činí pouze 80 mm)
- Teplota čerpaného média 40°C (krátkodobě do 90°C)
- Výtlak 1 1/4" se zabudovanou zpětnou klapkou
- Odvětrání nádoby přes filtr s aktivním uhlím
- 1,5 m kabelu s vidlicí

POUŽITÍ:

- přečerpávání domovních odpadních vod bez fekálií z praček, sprch, dřezů apod.
- k nadúrovňové instalaci na podlahu v prostorech chráněných před mrazem pod úroveň kanalizace

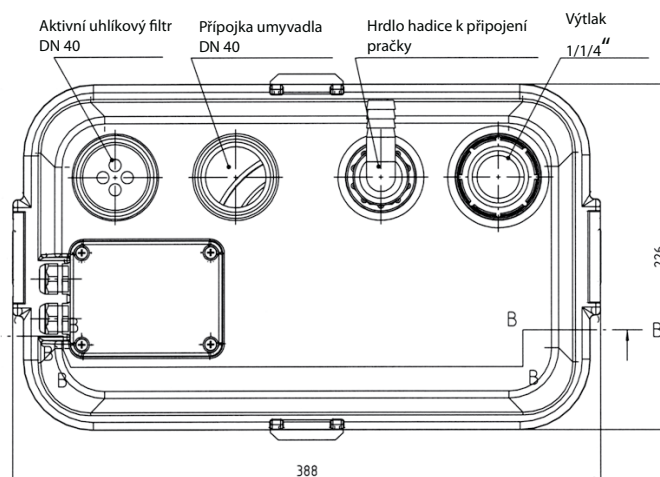
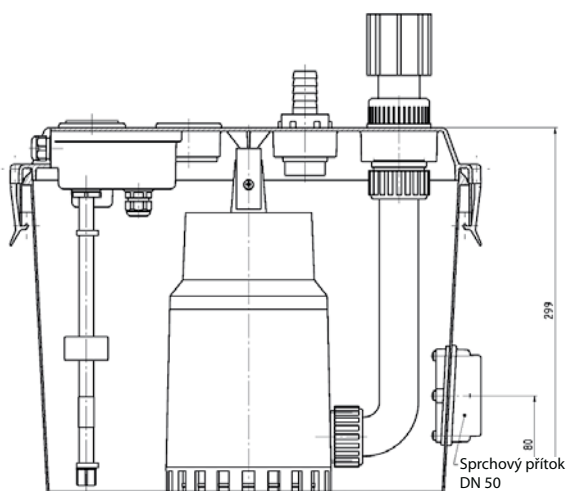
TECHNICKÁ DATA:

Typ	Kat.č.	P ₁ [W]	P ₂ [W]	U [V]	I _N [A]	n [min ⁻¹]	Q _{max} [m ³ /h]	H _{max} [m]	nečistoty [mm]	váha [kg]	Třída zboží
SWH 100	13100	300	130	230	1,3	2800	8,0	6	10	5,0	A
SWH 170	13170	850	430	230	3,7	2800	11,5	10	10	6,0	A
SWH 190	13190	850	430	230	3,7	2800	14,0	11	10	7,0	A

Příslušenství k přečerpávacímu zařízení řady SWH 100

WMS	255998	Alarm s funkcí „odpojení pračky“ SWH 100-190	B
Hupe	180200	Houkačka (230 V)	B
Leuchte	180207	Signální světlo (230 V)	B

ROZMĚRY:



Vypínač pračky / Charakteristiky SWH

PŘÍSLUŠENSTVÍ:

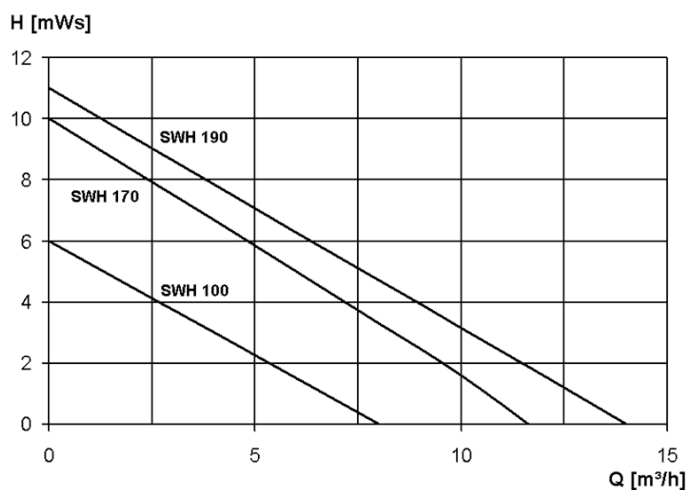


Vypínač pračky použijeme především tam, kde není možné pračku připojit přímo do odpadu ale je připojena do přečerpávacího zařízení.

Přístroj je spojen s kontakty přečerpávacího zařízení. Vidlici pračky připojíme do přístroje (vypínač pračky) a přístroj přímo do sítě. Zařízení je tímto připravené k provozu.

Při eventuelním výpadku čerpadla (přečerpávacího zařízení) přístroj odpojí přívod proudu k pračce.

CHARAKTERISTIKY SWH:



KONDENZÁTNÍ ČERPADLO

ZKH 05 (nadzemní box)

NOVÉ



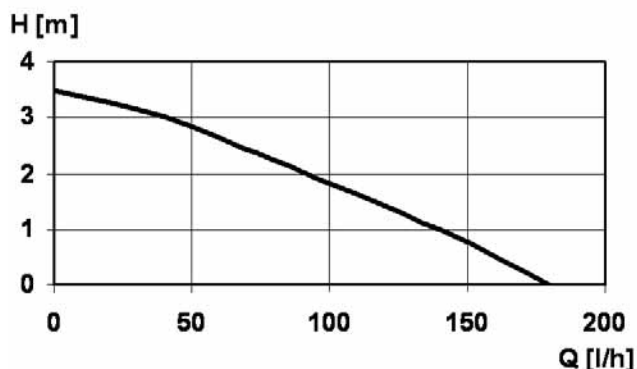
PROVEDENÍ:

- Nadzemní provedení pro umístění na podlahu
- Přečerpávací zařízení určené k čerpání kondenzátu z klimatizačních jednotek a kondenzačních kotlů.
- Ovládání je provedeno robustním plovákovým spínačem.
- Při výpadku čerpadla (překročení povolené výše hladiny v nádrži) může ovladač odpojit klimatizační jednotku nebo kondenzační kotel (maximální zatížení kontaktů 4A) a současně spustí akustickou signalizaci.
- Přípojka pro výtlačnou hadici 6 mm nebo 9 mm (vnitřní průměr), 5 m hadice Ø 9 mm je součástí dodávky.
- Vestavěný zpětný ventil proti zpětnému toku kondenzované kapaliny.
- Teplota čerpaného kondenzátu do 50°C
- 2 m síťový připojovací kabel (bez vidlice)

TECHNICKÁ DATA:

Typ	Kat.č.	U [V]	I _N [A]	objem nádrže	Q _{max} [l/h]	H _{max} [m]	váha [kg]
ZKH 05	13800	230	0,4	0,5 l	180	3,5	1,4

CHARAKTERISTIKA:



ROZMĚRY:

Výška 125 mm, šířka 205 mm, hloubka 120 mm